


## УПУТСТВО ЗА АПЛИЦИРАЊЕ ЗА СУБВЕНЦИЈЕ НА ПОРТАЛУ eПОДСТИЦАЈИ

Добродошли на портал **eПодстицаји** ([epodsticaji.eagrar.gov.rs](http://epodsticaji.eagrar.gov.rs)).

На овом порталу, пољопривредни произвођачи су у прилици да се пријаве на све **субвенције** које су тренутно актуелне и за које произвођач **остварује право за пријаву**.

eПодстицаји

eПодстицаји

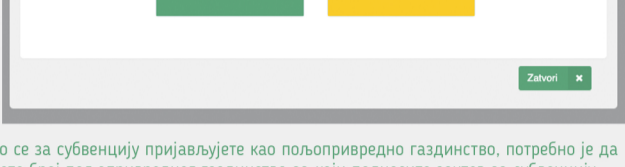


eАграр

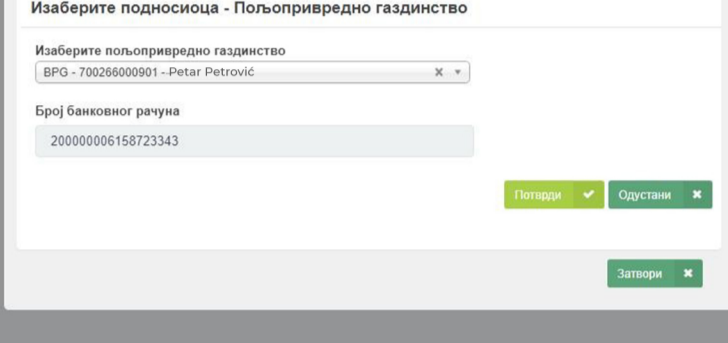
Бесплатно позив за подршку  
0800 106 107

**1.** По отварању апликације **eПодстицаји**, неопходно је да се корисник пријави. Пријављивање се врши кликом на дугме **"Пријави се"**, које води на Портал за електронску идентификацију ([eid.gov.rs](http://eid.gov.rs)). Корисник се аутентификује својим **електронским сертификатом**, након чега му се одобрава приступ апликацији eПодстицаји.

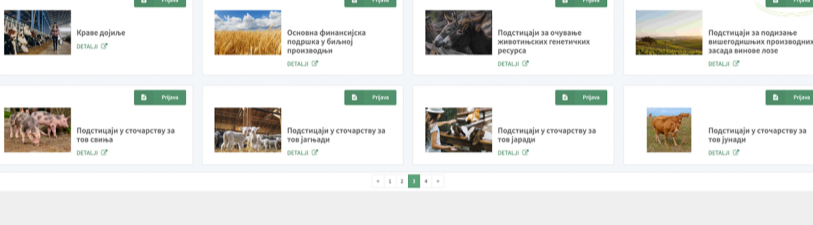
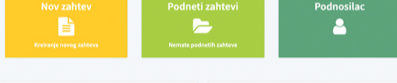
Након што је извршена аутентификација, отвориће се нови прозор са **опцијама** да ли желите да аплицирате за субвенције као **пољопривредно газдинство** или као **правно лице из АПР-а**.



**1.1.** Уколико се за субвенцију пријављујете као пољопривредно газдинство, потребно је да одаберете број пољопривредног газдинства за који подносите захтев за субвенцију као и број Вашег банковног рачуна. Након тога одаберите опцију **"Потврди"**.



### Праћење пријава на јавне позиве Министарства пољопривреде

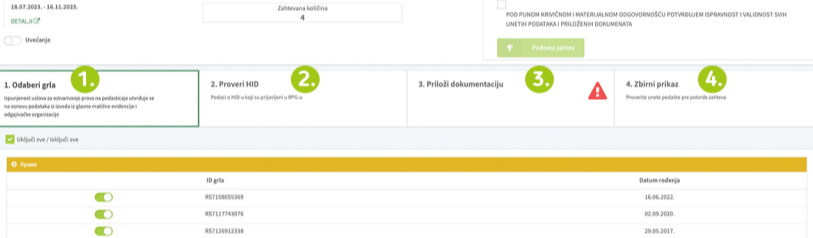
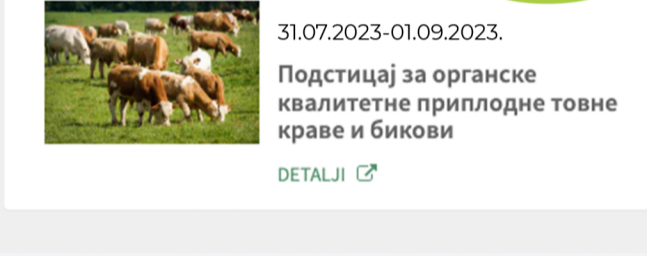


На порталу су могуће следеће опције: **нов захтев**, **поднети захтеви** и информације о **подносиоцу** захтева.

Испод ове три опције, приказани су **тренутно актуелни конкурси** на које можете да аплицирате за субвенције.

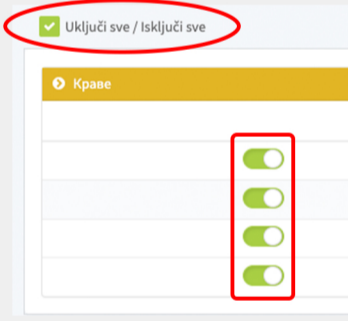
**Пријаву за субвенције можете извршити на два начина: Кликном на дугме "Пријава" или одабиром опције "Нов захтев" (заокружена поља).**

У наставку упутства детаљно ћемо приказати процес пријаве за субвенције за органске квалитетне приплодне товне краве и бикове.

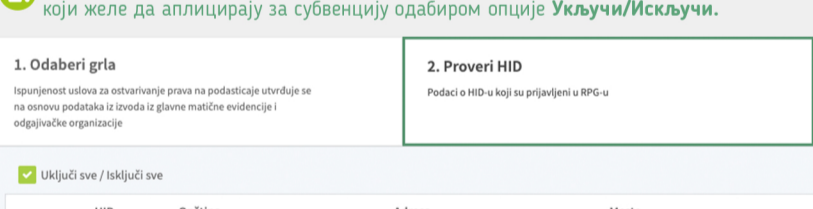


Име	ID грла	Датум рођења
<input type="checkbox"/>	85728055369	16.06.2022.
<input type="checkbox"/>	85711743076	02.09.2020.
<input type="checkbox"/>	85712891238	29.05.2017.
<input type="checkbox"/>	85712805368	18.05.2022.

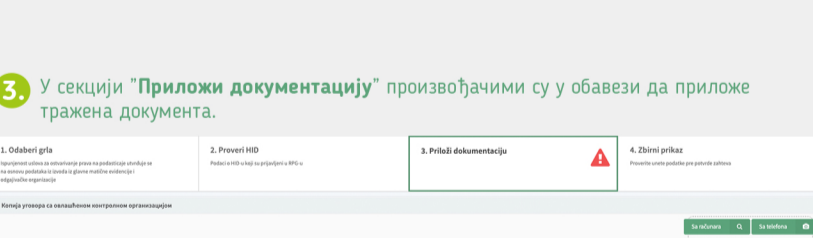
**1.** У секцији **"Одабери грла"** произвођачи имају могућност одабира грла за које желе да се пријаве за субвенцију одабиром опција **Укључи/Искључи**.



**2.** У секцији **"Провери ХИД"** произвођачи имају могућност одабира ХИД броја за који желе да аплицирају за субвенцију одабиром опције **Укључи/Искључи**.

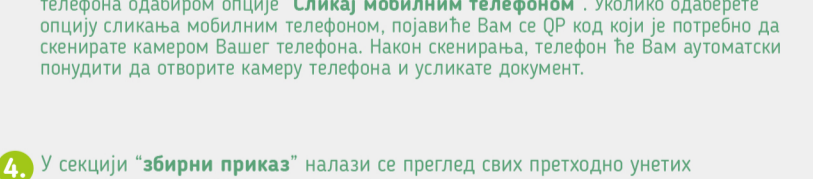


**3.** У секцији **"Приложи документацију"** произвођачима су у обавези да приложи тражена документа.

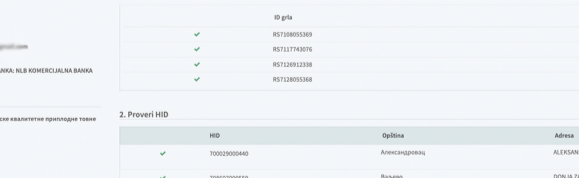


Документацију можете приложити директно са вашег рачунара одабиром опције **"Додај са рачунара"** или директним сликањем камером вашег мобилног телефона одабиром опције **"Сликај мобилним телефоном"**. Уколико одаберете опцију сликања мобилним телефоном, појавиће Вам се QR код који је потребно да скинете камером Вашег телефона. Након скенирања, телефон ће Вам аутоматски понудити да отворите камеру телефона и усликате документ.

**4.** У секцији **"Збирни приказ"** налази се преглед свих претходно унетих података за аплицирање за субвенцију.



Након прегледа захтева, потребно је да штиклирате поље да под пуном кривичном и материјалном одговорношћу потврђујете исправност и валидност свих унетих података и приложених докумената.



Овим кораком сте завршили процес апликације за субвенције до краја!

